


2360 Interlaken–Heimwehfluh **4 Apr–19 Okt**


Interlaken–Heimwehfluh 930–1730 alle 15 Min

6 Min von  (Interlaken West 310)
L 186 m, H 102 m, F 3 Min**Bergstation:**
Bob Run 300m,
Rodelbahn von Berg bis Tal 600m!
Modelleisenbahn-Vorführungen
alle 60 Min von 10 00 - 11 00
und 13 00 - 17 00**Abend- und Spezialfahrten nach
Publikation in den Stationen
oder individuelle Abend-
fahrten kombiniert mit
Restaurantbesuch nach
Absprache mit der Bahn
möglich.****DIH, Interlaken**
☎ 033 822 34 53
Betriebsleitung
☎ 079 353 50 52**In der Vor- und Nachsaison nach
Anschlag in den Stationen oder**
☎ 033 822 34 53**2361 Interlaken–Harder** **26 Apr–26 Okt**

Interlaken–Harder Kulm +800, +830, 900, 930, 1000, 1030, 1100, 1130, 1145, 1200, 1300, 1330, 1400, 1430, 1500, 1530, 1600, 1645, 1715, 1745, *1815




Harder Kulm–Interlaken +800, +830, 900, 930, 1000, 1030, 1100, 1130, 1145, 1245, 1315, 1330, 1400, 1430, 1500, 1530, 1600, 1630, 1700, 1730, 1800, *1830

6 Min von  (Interlaken Ost, 310,
311, 312, 320, 470)
L 1435 m, H 737 m, F 10 MinAbendfahrten nach besonderem
Fahrplan, Auskunft
☎ 033 828 71 11**Bei schlechter Witterung kann
der Betrieb eingeschränkt
werden****HB, Interlaken**
☎ 033 828 71 11**2370 Erlenbach i. S.–Chrindi–Stockhorn**  , 2 Sektionen**Mittwoch–Sonntag
vom 12–16 Dez****19 Dez–6 Jan****Mittwoch–Sonntag
vom 9 Jan–9 März**Erlenbach im Simmental–
Chrindi 12900, 950–1620 alle 30
Min 12900, 950–1620 alle 30
Min 13820, 12900, 950–1620
alle 30 MinChrindi–Stockhorn 12915, 1005–1635 alle 30
Min 12915, 1005–1635 alle 30
Min 12915, 1005–1635 alle 30
Min

Stockhorn–Chrindi 1035–1705 alle 30 Min 1035–1705 alle 30 Min 1035–1705 alle 30 Min

Chrindi–Erlenbach im
Simmental 1050–1720 alle 30 Min 1050–1720 alle 30 Min 1050–1720 alle 30 Min**1 Mai–2 Nov****Mittwoch–Sonntag
vom 5 Nov–7 Dez**Erlenbach im Simmental–
Chrindi 10750–1650 alle 30 Min,
11820–1750 alle 30 Min 12900, 950–1620 alle 30
MinChrindi–Stockhorn 805–1705 alle 30 Min 12915, 1005–1635 alle 30
Min

Stockhorn–Chrindi 835–1735 alle 30 Min 1035–1705 alle 30 Min

Chrindi–Erlenbach im
Simmental 820–1750 alle 30 Min 1050–1720 alle 30 Min10 1 Mai–12 Okt
11 13 Okt–2 Nov
12 Frühstücksfahrt
Sonntage und all. Feiertage
13 Auf Anmeldung bis Vortag 15 0015 Min von  (320)
1. Sek.: L 2790 m, H 915 m, F 9 Min
2. Sek.: L 1220 m, H 497 m, F 5 Min**LESt, Erlenbach**
☎ 033 681 21 81
www.stockhorn.chAbendfahrten und Extradfahrten
für Gruppen nach Vereinbarung**2375 Zweisimmen–Rinderberg**  , 2 Sektionen**9 Dez–30 März****14 Juni–19 Okt**

Zweisimmen–Rinderberg 900–1630 830–1630

L 5040 m, H 1057 m, F 17 Min

Aenderungen je nach Schneelage
und Witterungseinflüsse
vorbehalten!**BDGAG, Gstaad**
Aktuelle Info ☎ 033 748 82 82
www.gstaad.ch**Zwischenstation** : Eggweid